



Территориальный орган
Федеральной службы государственной статистики
по Республике Татарстан

О ЧИСЛЕННОСТИ И СРЕДНЕМЕСЯЧНОЙ ЗАРАБОТНОЙ ПЛАТЕ РАБОТНИКОВ РЕСПУБЛИКИ ТАТАРСТАН



за январь 2023 года



Территориальный орган
Федеральной службы
государственной статистики
по Республике Татарстан

О численности и
среднемесячной
заработной плате работников
в Республике Татарстан
за январь 2023 г.

- 01 СРЕДНЕСПИСОЧНАЯ ЧИСЛЕННОСТЬ РАБОТНИКОВ ЗА ЯНВАРЬ 2023 Г.
- 02 СРЕДНЕМЕСЯЧНАЯ ЗАРАБОТНАЯ ПЛАТА ПО ВИДАМ ЭКОНОМИЧЕСКОЙ ДЕЯТЕЛЬНОСТИ, ЗА ЯНВАРЬ 2023 Г.
- 03 СРЕДНЕМЕСЯЧНАЯ ЗАРАБОТНАЯ ПЛАТА ПО ОБРАБАТЫВАЮЩИМ ПРОИЗВОДСТВАМ ЗА ЯНВАРЬ 2023 Г.
- 04 ДИНАМИКА СРЕДНЕСПИСОЧНОЙ ЧИСЛЕННОСТИ РАБОТНИКОВ В 2021- 2022 ГГ., ТЫС. ЧЕЛОВЕК
- 05 ДИНАМИКА СРЕДНЕМЕСЯЧНОЙ ЗАРАБОТНОЙ ПЛАТЫ В 2021- 2022 ГГ.
- 06 ДИНАМИКА РЕАЛЬНОЙ ЗАРАБОТНОЙ ПЛАТЫ В 2021- 2022 Г., В % К СООТВЕТСТВУЮЩЕМУ ПЕРИОДУ С НАЧАЛА ПРОШЛОГО ГОДА
- 07 СРЕДНЕМЕСЯЧНАЯ ЗАРАБОТНАЯ ПЛАТА ПО РЕГИОНАМ ПРИВОЛЖСКОГО ФЕДЕРАЛЬНОГО ОКРУГА ЗА ЯНВАРЬ-ДЕКАБРЬ 2022 Г.
- 08 ЧИСЛЕННОСТЬ РАБОЧЕЙ СИЛЫ в возрасте 15 лет и старше за декабрь 2022г. – январь-февраль 2023г.



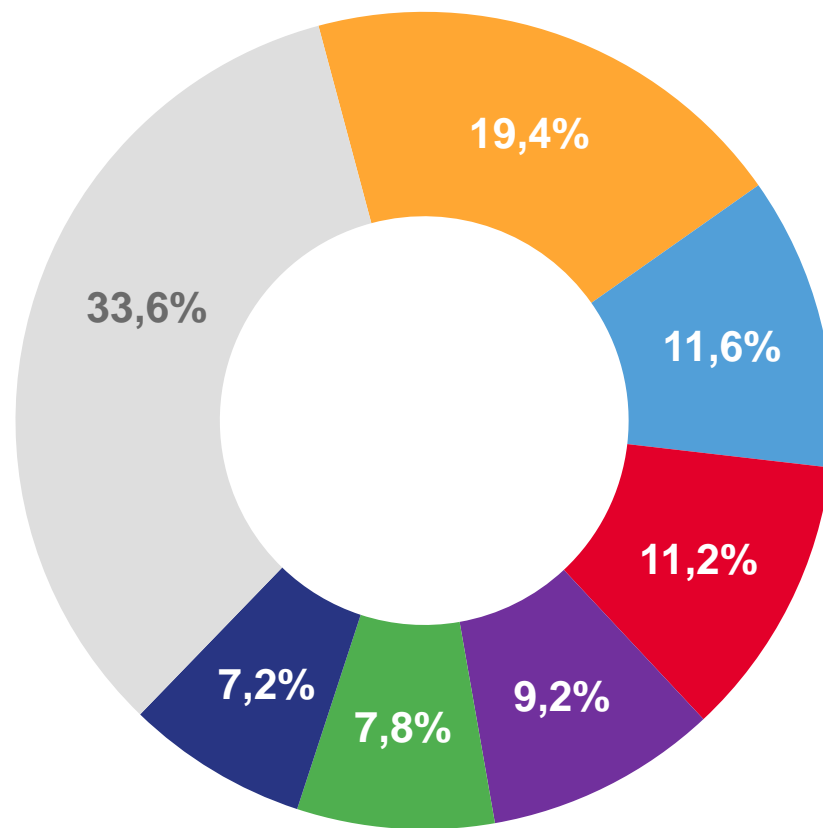


СРЕДНЕСПИСОЧНАЯ ЧИСЛЕННОСТЬ РАБОТНИКОВ, ЗА ЯНВАРЬ 2023 Г.

1 264 тыс. человек
среднесписочная численность работников

101,2 % ▲

в % к соответствующему месяцу
прошлого года



- обрабатывающие производства
- образование
- торговля оптовая и розничная; ремонт автотранспортных средств и мотоциклов
- транспортировка и хранение
- деятельность в области здравоохранения и социальных услуг
- строительство
- другие виды деятельности



СРЕДНЕМЕСЯЧНАЯ ЗАРАБОТНАЯ ПЛАТА

ПО ВИДАМ ЭКОНОМИЧЕСКОЙ ДЕЯТЕЛЬНОСТИ ЗА ЯНВАРЬ 2023 Г.

53 633,1

рубля

среднемесячная заработная плата

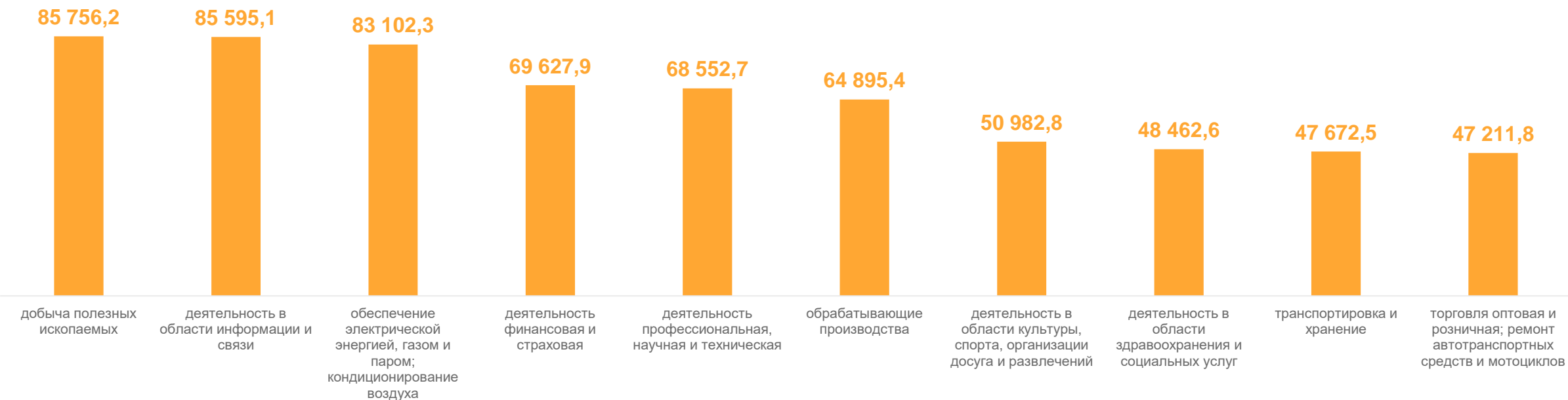
115,4%

в % к соответствующему периоду
прошлого года

103,5%

реальная, в % к соответствующему
периоду прошлого года

ТОП-10 ВЭД, рублей





СРЕДНЕМЕСЯЧНАЯ ЗАРАБОТНАЯ ПЛАТА

ПО ОБРАБАТЫВАЮЩИМ ПРОИЗВОДСТВАМ ЗА ЯНВАРЬ 2023 Г.

64 895 рублей

среднемесечная заработная плата



119,2%

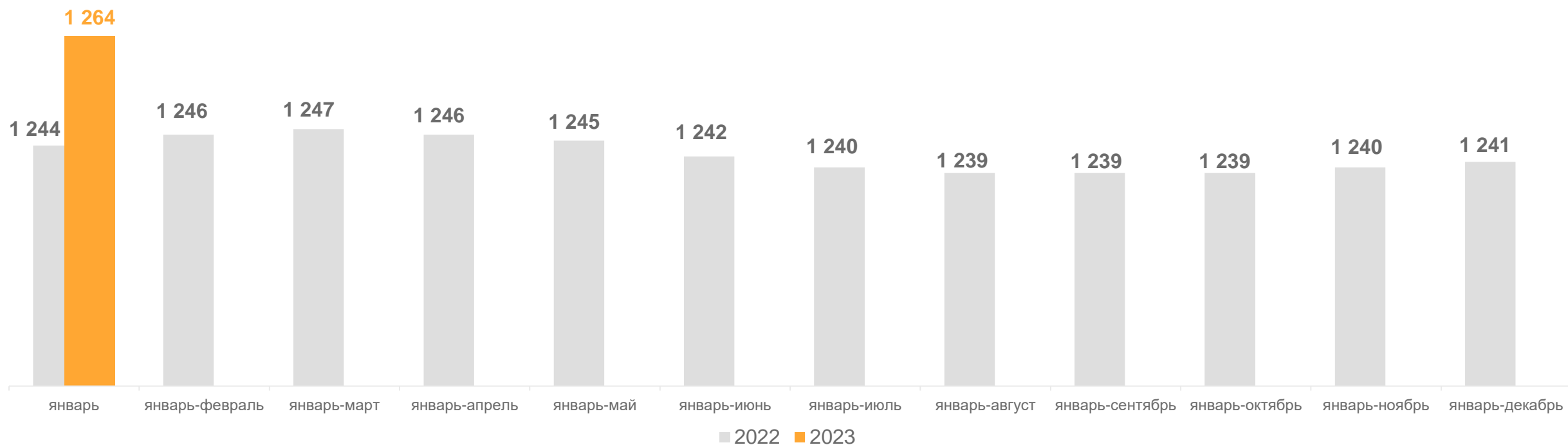
в % к соответствующему периоду
прошлого года

ТОП-10 ВЭД, рублей





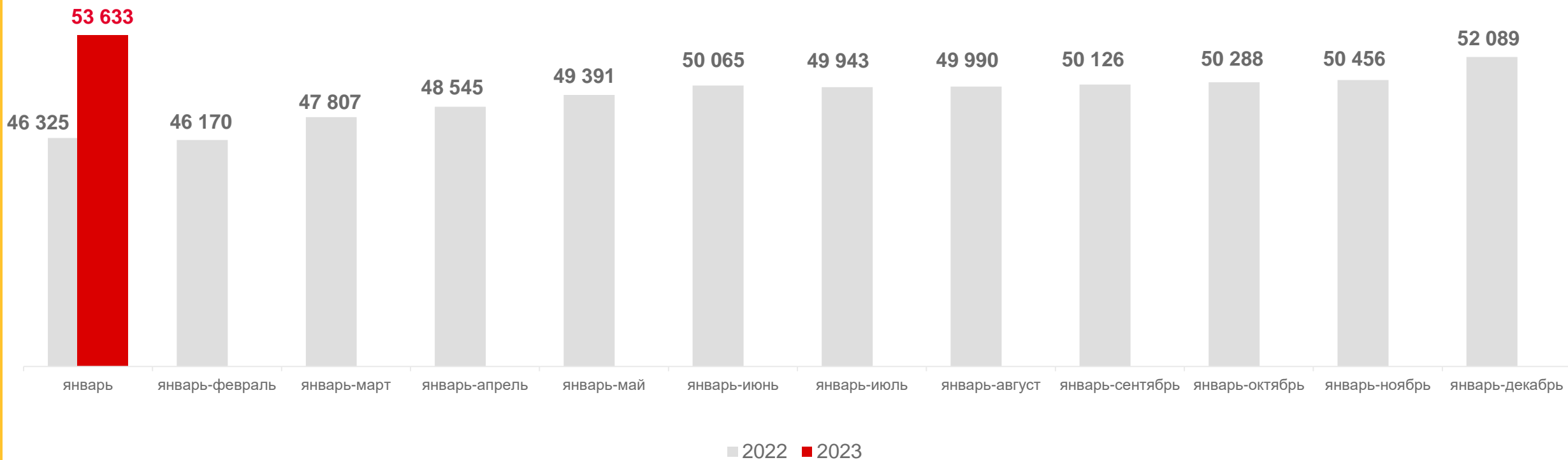
ДИНАМИКА СРЕДНЕСПИСОЧНОЙ ЧИСЛЕННОСТИ РАБОТНИКОВ В 2022-2023 ГГ., ТЫС. ЧЕЛОВЕК





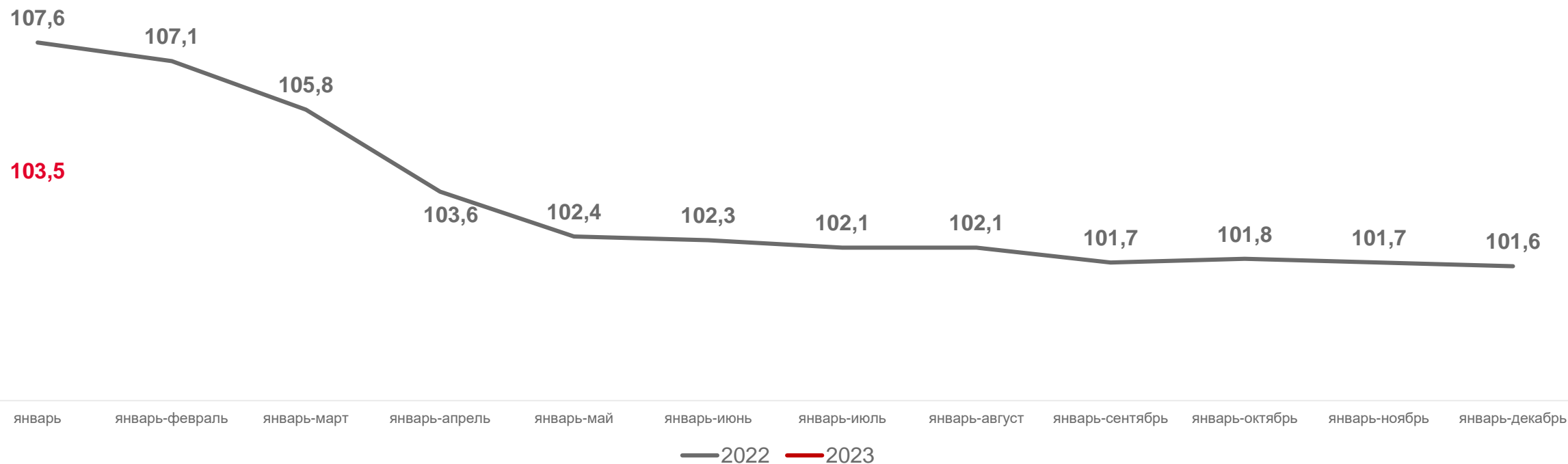
ДИНАМИКА СРЕДНЕМЕСЯЧНОЙ ЗАРАБОТНОЙ ПЛАТЫ

В 2022-2023 ГГ., РУБЛЕЙ





ДИНАМИКА РЕАЛЬНОЙ ЗАРАБОТНОЙ ПЛАТЫ В 2022-2023 ГГ., В % К СООТВЕТСТВУЮЩЕМУ ПЕРИОДУ ПРЕДЫДУЩЕГО ГОДА



СРЕДНЕМЕСЯЧНАЯ ЗАРАБОТНАЯ ПЛАТА ПО РЕГИОНАМ ПРИВОЛЖСКОГО ФЕДЕРАЛЬНОГО ОКРУГА ЗА ЯНВАРЬ 2023 Г.

63 260 рублей

среднемесячная заработная плата
в Российской Федерации

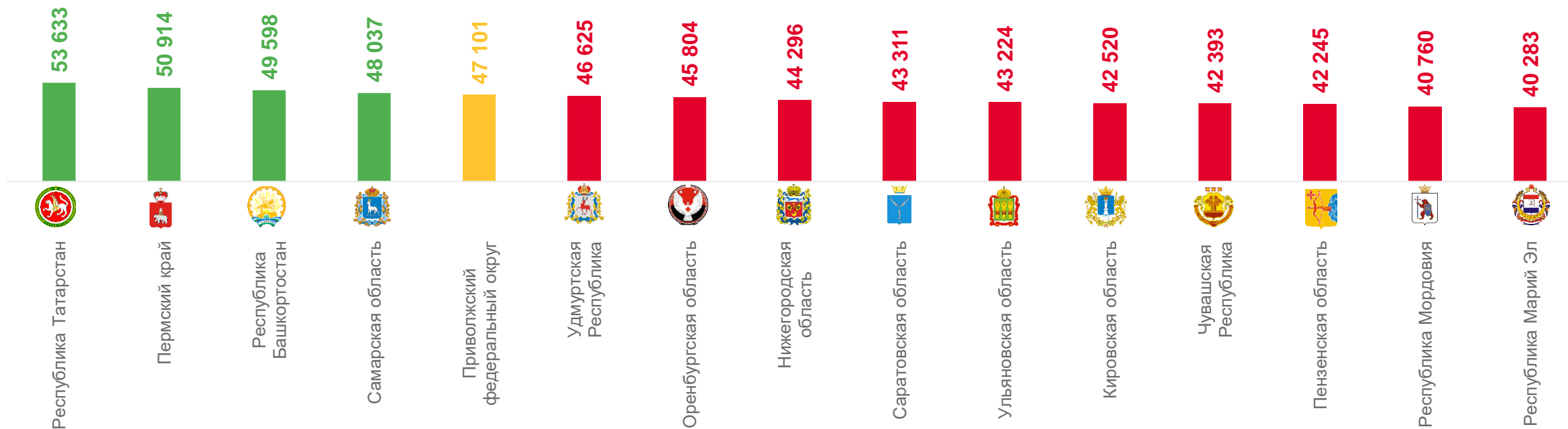
47 101 рубль

среднемесячная заработная плата
в ПФО



53 633 рубля

Республика Татарстан
лидер в ПФО



СРЕДНЕМЕСЯЧНАЯ ЗАРАБОТНАЯ ПЛАТА ПО РЕГИОНАМ ПРИВОЛЖСКОГО ФЕДЕРАЛЬНОГО ОКРУГА ЗА ЯНВАРЬ 2023 Г.



53 633 рубля

Республика Татарстан
лидер в ПФО





ЧИСЛЕННОСТЬ РАБОЧЕЙ СИЛЫ*

в возрасте 15 лет и старше за декабрь 2022г. – январь-февраль 2023г.

ЧИСЛЕННОСТЬ
РАБОЧЕЙ СИЛЫ

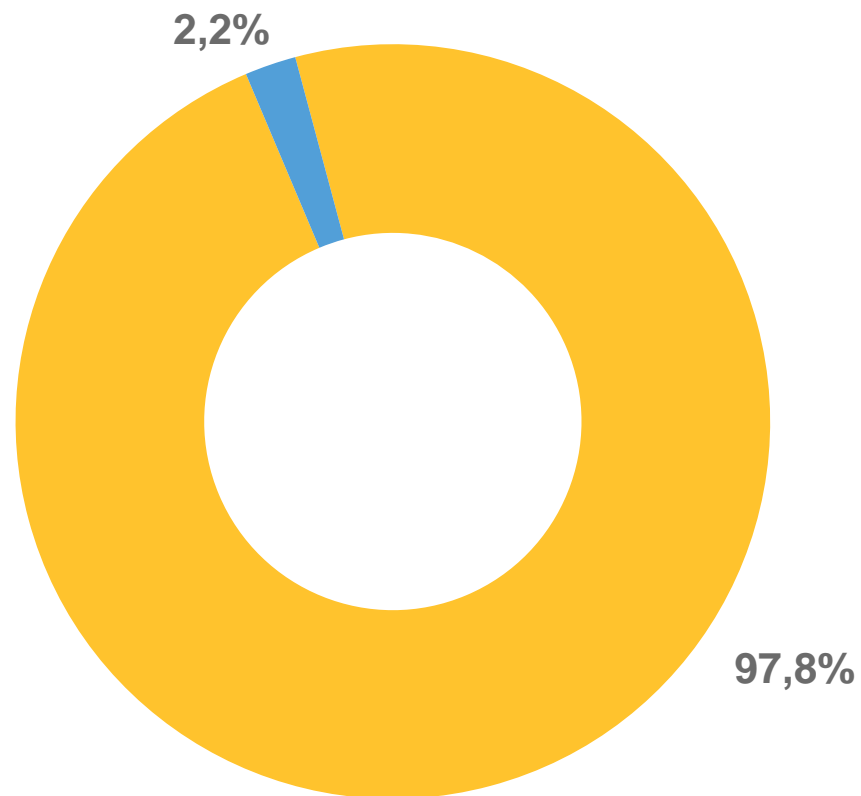
2 050,9 тыс. чел.

ЧИСЛЕННОСТЬ
ЗАНЯТЫХ

2 005,9 тыс. чел.

ЧИСЛЕННОСТЬ
БЕЗРАБОТНЫХ**

45 тыс. чел.



■ Уровень занятости ■ Уровень безработицы

* По данным выборочного обследования рабочей силы.

** По методологии Международной организации труда.

ЧИСЛЕННОСТЬ РАБОЧЕЙ СИЛЫ

ПО РЕГИОНАМ ПРИВОЛЖСКОГО ФЕДЕРАЛЬНОГО ОКРУГА

В ВОЗРАСТЕ 15 ЛЕТ И СТАРШЕ ЗА ДЕКАБРЬ 2022Г. – ЯНВАРЬ-ФЕВРАЛЬ 2023Г.



2 050,9 ТЫС. ЧЕЛ.

Республика Татарстан
лидер в ПФО

